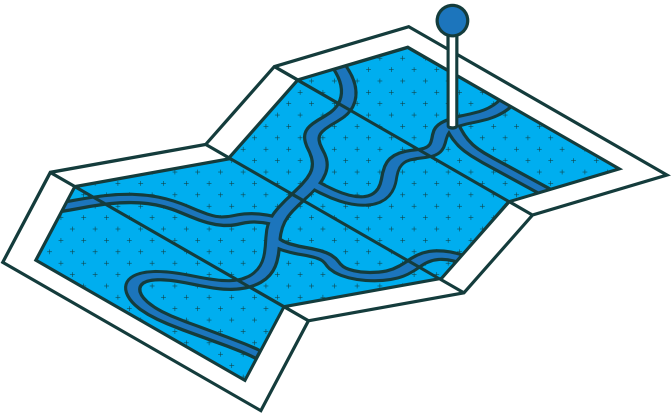




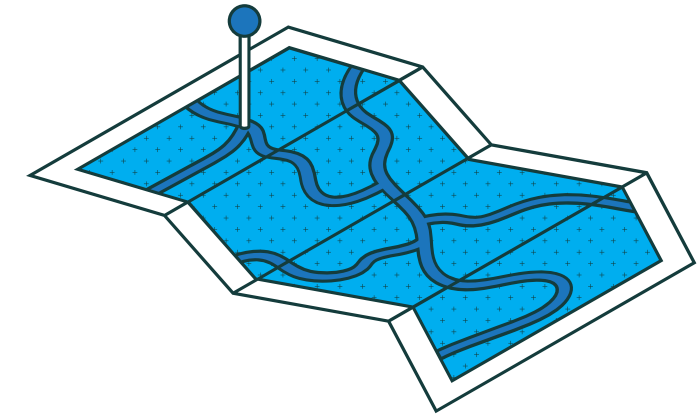
CONTRIBUTO A SOSTEGNO PER L'AFFITTO SUL LIBERO MERCATO



Guida alla compilazione della domanda

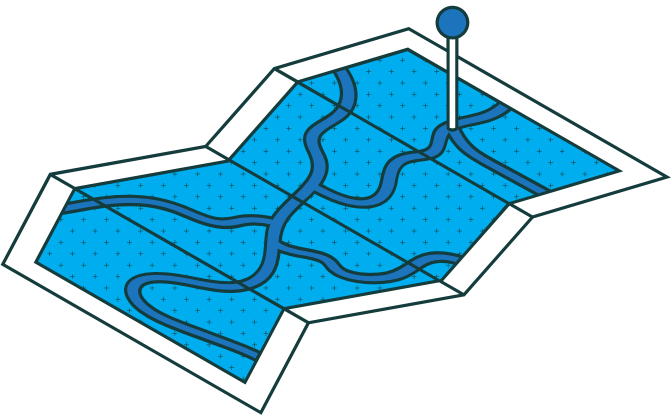


REQUISITI D'ACCESSO

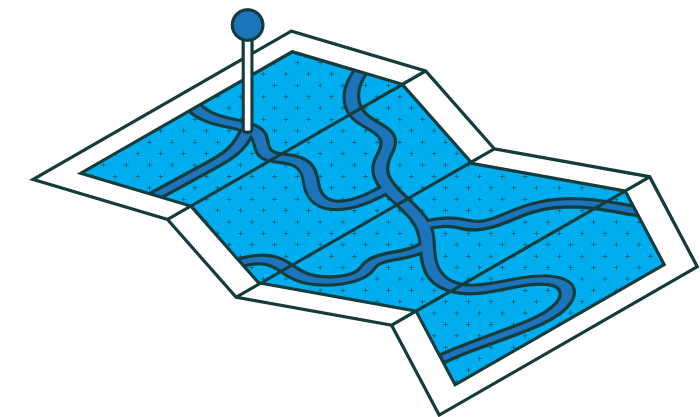


AVERE LA RESIDENZA in uno dei Comuni dell'Ambito Territoriale n. 5 Melzo (Melzo, Cassano d'Adda, Liscate, Inzago, Pozzuolo Martesana, Settala, Truccazzano, Vignate) alla data di apertura dell'Avviso.

Non essere sottoposti a procedure di rilascio dell'abitazione.

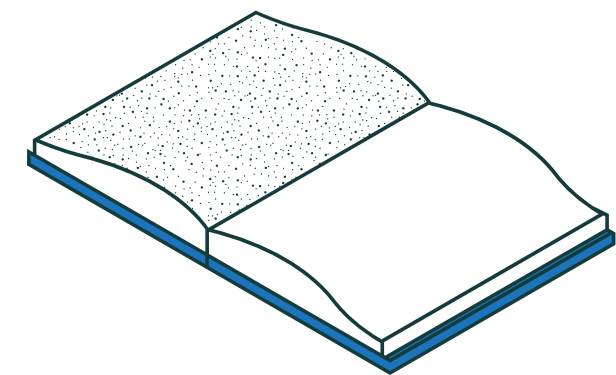
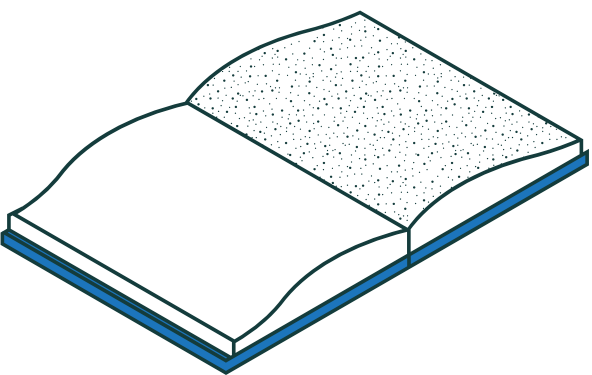


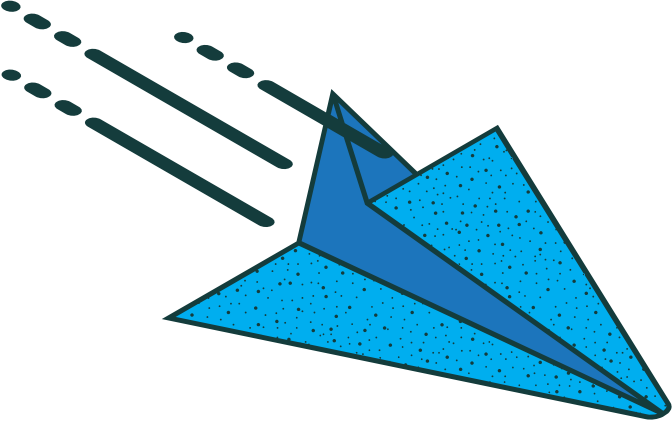
REQUISITI D'ACCESSO



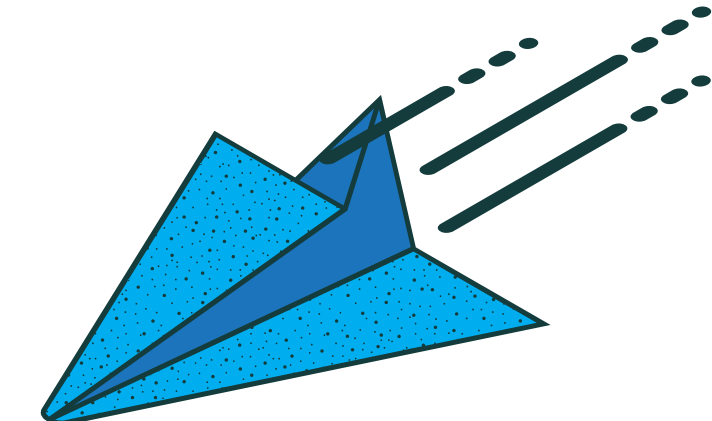
Non essere proprietari di alloggio in Regione Lombardia.

Avere la residenza nell'alloggio in locazione, con regolare contratto di affitto registrato, da almeno 6 mesi alla data di presentazione della domanda.







REQUISITI ECONOMICI



**Nuclei familiari il cui reddito provenga
esclusivamente da pensione**

**Nuclei familiari con ISEE inferiore o uguale
a € 16.000,00**





DOCUMENTI DA ALLEGARE

CARTA D'IDENTITÀ E CODICE FISCALE

CONTRATTO D'AFFITTO

ISEE ORDINARIO / ISEE CORRENTE (se c'è variazione sostanziale del reddito)

DICHIARAZIONE STATO DI FAMIGLIA IN CORSO VALIDITÀ

CERTIFICAZIONE SANITARIA DI DISABILITÀ

DICHIARAZIONE DEL PROPRIETARIO COMPILATA E FIRMATA
(sito pianodizonaambito5 [avvisi e bandi](#) - [sostegno alloggio](#) scarica [dichiarazione proprietario compilata e firmata](#))



TUTORIAL ALLA COMPILAZIONE DELLA DOMANDA

SOSTEGNO AL MANTENIMENTO DELL'ALLOGGIO IN LOCAZIONE SUL LIBERO MERCATO - 2026

Il bando non è ancora aperto. Le domande potranno essere inviate a partire dal 06/07/2026 alle ore 09:30.

VISUALIZZA

CHE COSA RIMANDA QUI


RISULTATI

REVISIONI

SCHEMATA
COMPILAZIONE
DOMANDA

Espandi

Prima di procedere alla compilazione dell'istanza "SOSTEGNO AL MANTENIMENTO DELL'ALLOGGIO IN LOCAZIONE SUL LIBERO MERCATO - 2026" si invita a prendere visione delle istruzioni di seguito riportate:

1. È necessario possedere un **indirizzo mail** al quale verrà inoltrata la conferma dell'invio dell'istanza;
2. **L'indirizzo mail indicato in domanda verrà utilizzato per ogni comunicazione relativa all'istanza;**
3. È possibile presentare la domanda **solo** attraverso questo form online **UNA SOLA VOLTA** per ciascun beneficiario.
4. I campi con "*" sono obbligatori, nel caso in cui non vengano compilati **NON** sarà possibile procedere con l'invio dell'istanza.
5. I campi con "rotella"  sono di autocompletamento. Iniziare a scrivere il valore e selezionare tra l'elenco proposto. Il sistema non accetterà del testo libero.
6. È necessario procedere al caricamento degli ALLEGATI previsti in formato ".pdf", ".jpg", ".png", ".tiff".
7. Per la conferma della **trasmissione** dell'istanza verrà inoltrata comunicazione all'indirizzo mail indicato e verrà contestualmente comunicato il **codice della pratica**.
8. In caso di difficoltà si prega di prendere contatti con il comune di residenza **o con gli operatori preposti al seguente n. +39/342-61.53.282, contattabili ESCLUSIVAMENTE nelle seguenti date e nella fascia oraria: 9:30-12:30:**

Mar 7 luglio | Gio 9 luglio

Mar 14 luglio | Gio 16 luglio

Mar 21 luglio | Gio 23 luglio

Mar 28 luglio | Gio 30 luglio

Mar 4 agosto | Gio 6 agosto

Controllare la casella di posta in arrivo e spam dell'indirizzo di posta indicato in quanto potrebbero arrivare comunicazioni dal Comune.

Al comune di

Cominciare a scrivere il valore all'interno del campo e selezionarlo dal menu a tendina proposto

INSERIRE
COMUNE DI
RESIDENZA

Beneficiario

Modulo per utente

Cominciare a scrivere il valore all'interno del campo e selezionarlo dal menu a tendina proposto

Nome *

Cognome *

Codice fiscale *

Genere *

M

F

Data di nascita * **Luogo di nascita ***

Cominciare a scrivere il valore all'interno del campo e selezionarlo dal menu a tendina proposto

Provincia di nascita

Cominciare a scrivere il valore all'interno del campo e selezionarlo dal menu a tendina proposto

Stato di nascita *

Cominciare a scrivere il valore all'interno del campo e selezionarlo dal menu a tendina proposto

Comune di residenza *

Cominciare a scrivere il valore all'interno del campo e selezionarlo dal menu a tendina proposto

Provincia di residenza



Indirizzo di residenza *

Civico di residenza *

Cittadinanza *

Cominciare a scrivere il valore all'interno del campo e selezionarlo dal menu a tendina proposto

Telefono *

Compila questo campo.

E-mail *

» Carta di identità inquilino e Codice Fiscale

Aggiungi un nuovo file

Scegli file Nessun file selezionato

Carica

Ulteriori informazioni

Nella sua qualità di *

- Titolare del contratto di locazione**
- Altro soggetto appartenente allo stato di famiglia del titolare del contratto**
- Legale rappresentante del titolare del contratto di locazione, o persona abilitata ai sensi di legge**

cliccare dopo aver allegato file


dopo aver caricato il file si può aggiungere nuovo file

ricordarsi di cliccare "carica"

Valore ISEE *

Inserire il valore isee in € senza separatore delle migliaia, usando la virgola per i decimali.

Data rilascio ISEE *

Giorno Mese Anno 

clickare "carica"
dopo aver
selezionato file

Attestazione ISEE in corso di validità; per le situazioni nelle quali è ravvisabile una modifica sostanziale del reddito allegare anche l'ISEE Corrente

Aggiungi un nuovo file *

Nessun file selezionato

[Ulteriori informazioni](#)

dopo aver
caricato il file si
può aggiungere
nuovo file

Nessun file selezionato

ricordarsi di
clickare "carica"

Allegare DSU

Aggiungi un nuovo file *

Nessun file selezionato

[Ulteriori informazioni](#)

Canone d'affitto mensile come da dichiarazione del proprietario (senza spese condominiali) € *

Inserire l'importo senza separatore delle migliaia, usando la virgola per i decimali.

Contratto d'affitto

Aggiungi un nuovo file *

Scegli file Nessun file selezionato Carica

Ulteriori informazioni

inserire canone d'affitto mensile es. 750,00€

cliccare "carica" dopo aver selezionato file

selezionare file da allegare

di essere in possesso della dichiarazione e della fotocopia della carta d'identità del proprietario *

Scarica la dichiarazione del proprietario in PDF

Carica la dichiarazione del proprietario compilata e firmata

Aggiungi un nuovo file *

Scegli file Nessun file selezionato Carica

Ulteriori informazioni

selezionare file "dichiarazione del proprietario"

cliccare "carica" dopo aver selezionato file

Carta di identità proprietario

Aggiungi un nuovo file *

Scegli file Nessun file selezionato

Ulteriori informazioni

Carica

ricordarsi di allegare copia del documento d'identità in corso di validità del proprietario

cliccare "carica" dopo aver selezionato file

inserire TUTTI i componenti nucleo familiare anagrafe

CHE IL PROPRIO NUCLEO FAMILIARE, come da registro anagrafico, è composto da:

Nome	Cognome	Grado di parentela	Rimuovi
<input type="text"/>	<input type="text"/>	<input type="text"/>	<input type="button" value="Rimuovi"/>

Aggiungi

Dichiarazione stato di famiglia in corso di validità

Aggiungi un nuovo file

Scegli file Nessun file selezionato

Carica

Ulteriori informazioni

inserire stato di famiglia

cliccare "carica" dopo aver selezionato file

Dati del Proprietario

Tipo di Proprietario *

- Persona fisica
- Società

inserire dati del proprietario

Nome *

Cognome *

Comune di residenza



E-mail *

Banca *

IBAN IT *

IBAN del proprietario (stampa dell'istituto bancario/postale dell'IBAN)

Aggiungi un nuovo file *

Scegli file

Nessun file selezionato

Carica

[Ulteriori informazioni](#)

*
dati
obbligatori
da inserire

ricordarsi di allegare la
stampa dell'istituto
bancario/postale
dell'IBAN del
proprietario
dell'immobile

I dati personali richiesti saranno utilizzati solamente per il procedimento in corso. L'Amministrazione Comunale è autorizzata ad inserire i dati nell'archivio informatico e cartaceo, nel rispetto di quanto previsto dalla legge sulla tutela dei dati personali.

Data

2 ▾ Lug ▾ 2026 ▾ 

Allegati integrati

Aggiungi un nuovo file

Scegli file Nessun file selezionato

Carica

[Ulteriori informazioni](#)

inserire la DATA in cui si sta svolgendo la compilazione della domanda

lo stato istanza è già definito dalla piattaforma

Stato dell'istanza

Stato

Da verificare ▾

Data e orario invio compilazione

Resoconto compilazione

Aggiungi un nuovo file

Scegli file Nessun file selezionato

[? Ulteriori informazioni](#)

Invia

clicca su "invia"
per completare
la procedura di
invio domanda

RINGRAZIAMO PER L'ATTENZIONE

**IN CASO DI DIFFICOLTÀ NELLA COMPILAZIONE DELLA DOMANDA
SI PREGA DI PRENDERE CONTATTI:**

CON IL COMUNE DI RESIDENZA (SERVIZI SOCIALI)

**O CON GLI OPERATORI PREPOSTI AL SERVIZIO DI SUPPORTO
AL SEGUENTE:  +39/342-61.53.282
NELLE SEGUENTI DATE E NELLA FASCIA ORARIA: 9:30-12:30**

MAR 07 LUGLIO	 	GIO 09 LUGLIO
MAR 14 LUGLIO	 	GIO 16 LUGLIO
MAR 21 LUGLIO	 	GIO 23 LUGLIO
MAR 28 LUGLIO	 	GIO 30 LUGLIO
MAR 04 AGOSTO	 	GIO 06 AGOSTO